

Campagne de prévention « Partageons le skatepark »



#PartageonsLeSkatepark

www.sports.gouv.fr/partageonsleskatepark

Charte d'utilisation des éléments de signalétique de bonne utilisation du skatepark.

Afin de promouvoir les bons usages d'un skatepark et de contribuer au développement de la pratique sportive pour tous en toute sécurité, le ministère chargé des sports propose un outil de signalétique « skateparks » disponible en téléchargement libre sur le site **www.sports.gouv.fr/partageonsleskatepark**

La présente charte détaille les modalités d'utilisation des éléments de signalétique qui illustrent les thématiques suivantes :

- **Modalités d'utilisation du skatepark**
- **Partage de l'espace entre les différents engins : roller/BMX/skate/trottinette**
- **Partage de l'espace entre les différents usagers : âge(s), niveau(x)**
- **Respect de l'équipement**
- **Sensibilisation des usagers et des parents**

1. Respect de la charte :

« Les utilisateurs des éléments signalétique s'engagent à faire figurer :
les deux logos du ministère chargé des sports, l'url du site, le hashtag (#) et le flashcode. »

Les panneaux ainsi créés auront la possibilité d'être mutualisé sur le site : www.sports.gouv.fr/partageonsleskatepark

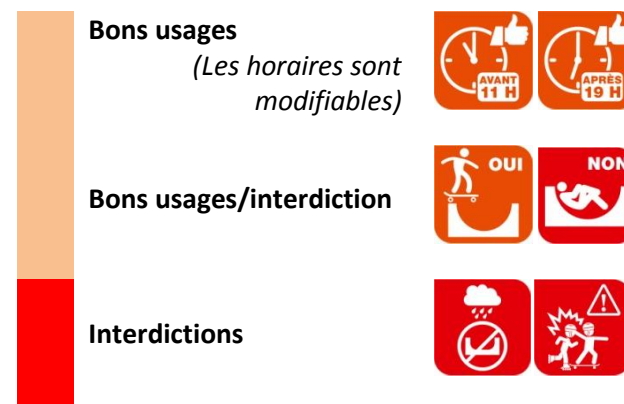
| Logo Ministère chargé des sports | # url du site | Flashcode | Logo « Partageons le skatepark » |
|---|--|---|---|
|  | <p>#PartageonsLeSkatepark sports.gouv.fr/partageonsleskatepark</p> |  |  |

2. Éléments d'un panneau type :

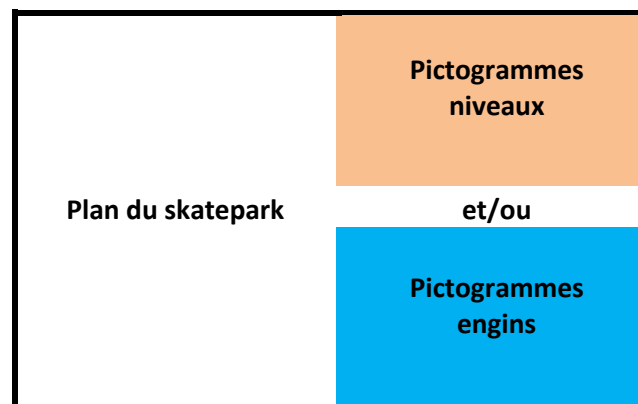

| Pictogrammes engins | /Pictogrammes niveau | Nom du skatepark ou nom de la commune | Pictogrammes | Préconisations |
|---|-------------------------|---|------------------------------|--|
| | | Plan ou photo du skatepark (zoné* ou non) | Bons usages | /Pictogrammes niveaux |
| | | | Bons usages/ interdiction | Pictogrammes interdictions |
| Logo Ministère chargé des sports | Secours | Info légales (éléments du règlement intérieur/pouvoir de police du maire) | Nom du gestionnaire | Logo « PLS » /#Partageonsl eSkatepark / Flashcode |

*un plan zoné indique des zones de difficultés sur le skatepark

3. Pictogrammes :



4. Exemples d'association des pictogrammes :



5. Modèle de panneau signalétique :

NOM DE LA VILLE ou du SKATEPARK



Emplacement
de la PHOTO
ou du schéma
du skatepark



Informations
légales, utiles /
numéros de secours /
nom du gestionnaire

#PartageonsLeSkatepark
sports.gouv.fr/partageonsleskatepark

