

ÉQUIPEMENTS SPORTIFS

ÉGALITÉ D'ACCÈS AUX PRATIQUES

SUBVENTIONS DU CNDS POUR LA CONSTRUCTION D'ÉQUIPEMENTS SPORTIFS (HORS EURO 2016) EN M€

Cet indicateur reprend l'ensemble des différentes enveloppes ayant existé ou existantes concernées par des projets de construction

T (2016) : enveloppe équipements structurants locaux, politique contractuelle, équipements structurants nationaux

T-1 (2015) : enveloppe équipements structurants locaux, politique contractuelle, équipements structurants nationaux

T (2014) : enveloppes : générale, politique contractuelle

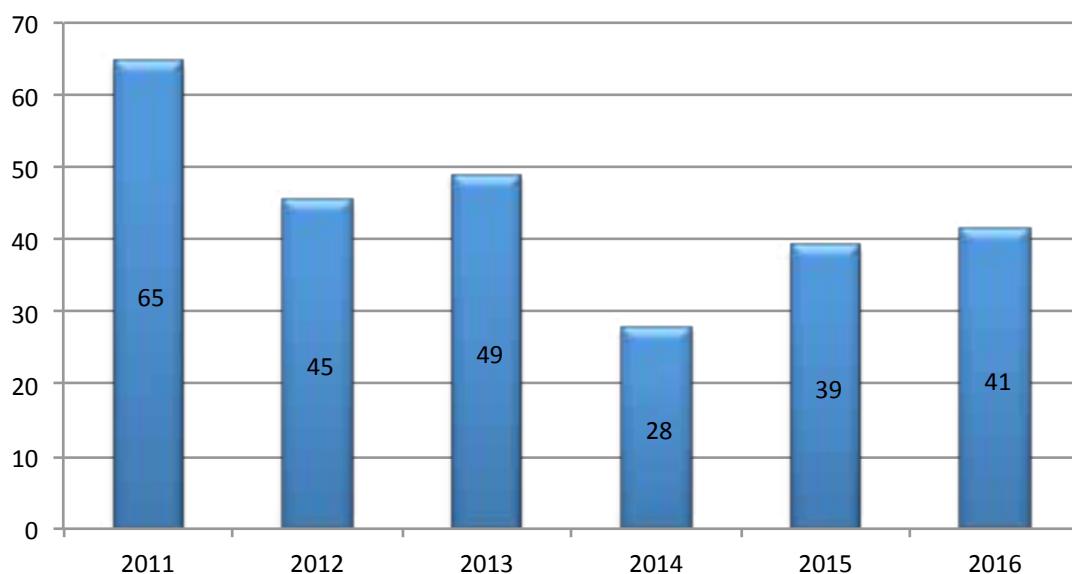
T-1 (2013) : enveloppes : générale, politique contractuelle

T-2 (2012) : enveloppes : générale, politique contractuelle, sinistre, crédits régionalisés

T-3 (2011) : enveloppes : générale, politique contractuelle, sinistre, crédits régionalisés, plan de relance.

	2011	2012	2013	2014	2015	2016	Variation annuelle moyenne en %
Subventions du CNDS pour la construction d'équipements sportifs (hors Euro 2016) en M€	65	45	49	28	39	41	-9%

Source : Centre national pour le développement du sport (CNDS)



CRÉDITS DE CONSTRUCTION/RÉHABILITATION D'ÉQUIPEMENTS ATTRIBUÉS EN ZUS

Cet indicateur reprend l'ensemble des différentes enveloppes ayant existé ou existantes concernées par des projets de construction dans les quartiers prioritaires de la ville :

T (2016) enveloppe équipements structurants locaux, nationaux, accessibilité et politique contractuelle (PEI 93)

T-1 (2015) : enveloppe équipements structurants locaux et politique contractuelle (PEI 93)

T (2014) : enveloppes : enveloppe générale, politique contractuelle

T-1 (2013) : enveloppe générale

T-2 (2012) : enveloppes : générale, crédits régionalisés quartiers en difficulté, politique contractuelle

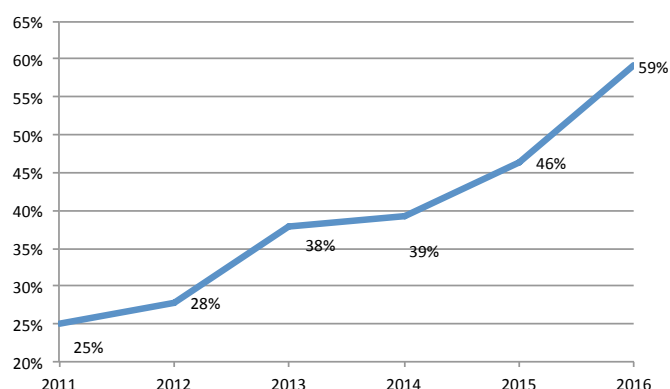
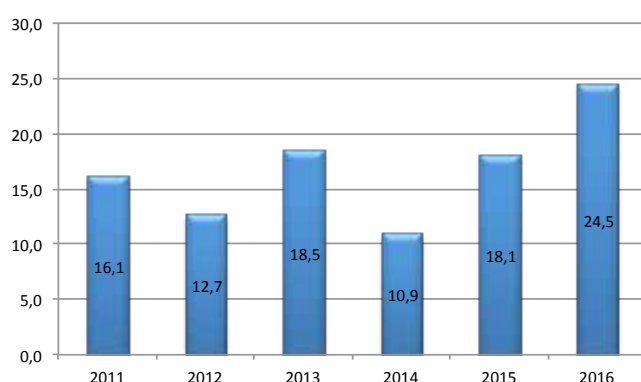
T-3 (2011) : enveloppes : générale, crédits régionalisés quartiers en difficulté

PS : toutes enveloppes ayant existé ou existantes concernées par des projets de construction et de rénovation en faveur des habitants des quartiers en difficulté.

	2011	2012	2013	2014	2015	2016	Variation annuelle moyenne en %
Crédits CNDS de construction/réhabilitation d'équipements attribués en QPV (hors Euro 2016) en M€	16,1	12,7	18,5	10,9	18,1	24,5	9%
Part des crédits de construction/réhabilitation d'équipements attribués en QPV en % des subventions du CNDS pour la construction/réhabilitation d'équipements sportifs (hors Euro 2016)	25%	28%	38%	39%	46%	59%	

Source : Centre national pour le développement du sport (CNDS).

Part des crédits de construction/réhabilitation d'équipements attribués en ZUS en en % des subventions du CNDS pour la construction/réhabilitation d'équipements sportifs (hors Euro 2016) en M €

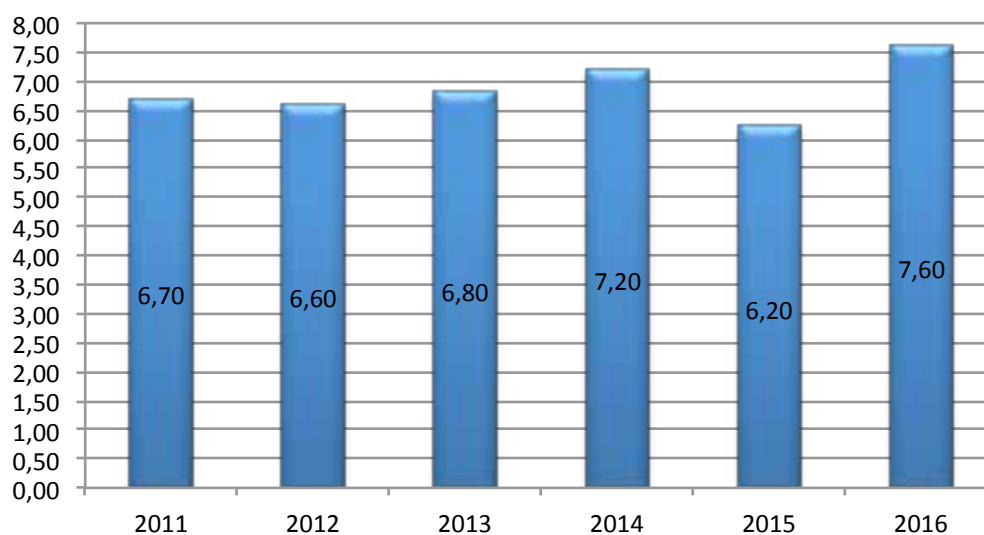


CRÉDITS DU CNDS AFFECTÉS AU SOUTIEN AU SPORT FÉMININ EN M€

Cet indicateur représente le montant des crédits de la part territoriale (indicateur 54) ayant pour objectif la Pratique féminine et la Responsabilité.

	2011	2012	2013	2014	2015	2016	Variation annuelle moyenne en %
Crédits du CNDS affectés au soutien au sport féminin en M€	6,70	6,60	6,80	7,20	6,20	7,60	3%

Source : Centre national pour le développement du sport (CNDS).



ÉQUIPEMENTS SPORTIFS

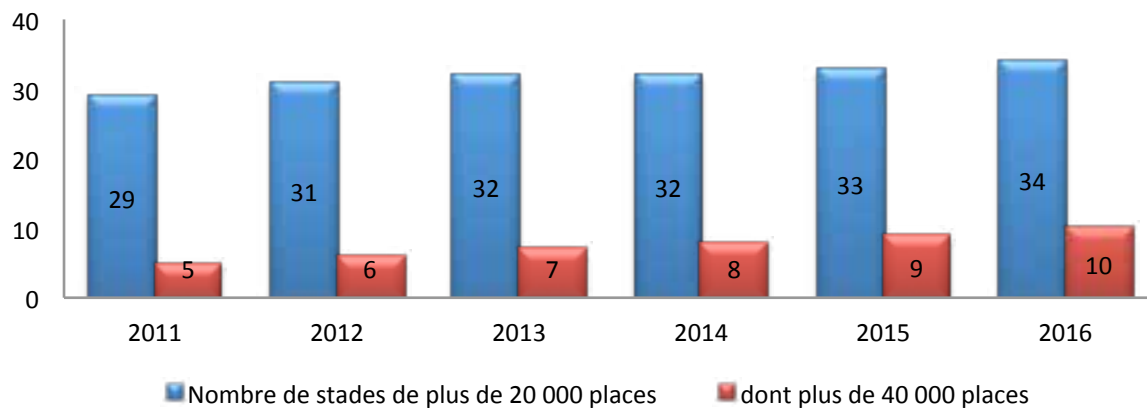
OFFRE D'ÉQUIPEMENTS SPORTIFS

LES STADES EN FRANCE

Nombre de stades de plus de 20 000 places et plus de 40 000 places.

	2011	2012	2013	2014	2015	2016	Variation annuelle moyenne en %
Nombre de stades de plus de 20 000 places	29	30	31	35	40	34	3%
dont plus de 40 000 places	4	4	4	6	9	10	15%

Source : Recensement des équipements sportifs (RES)

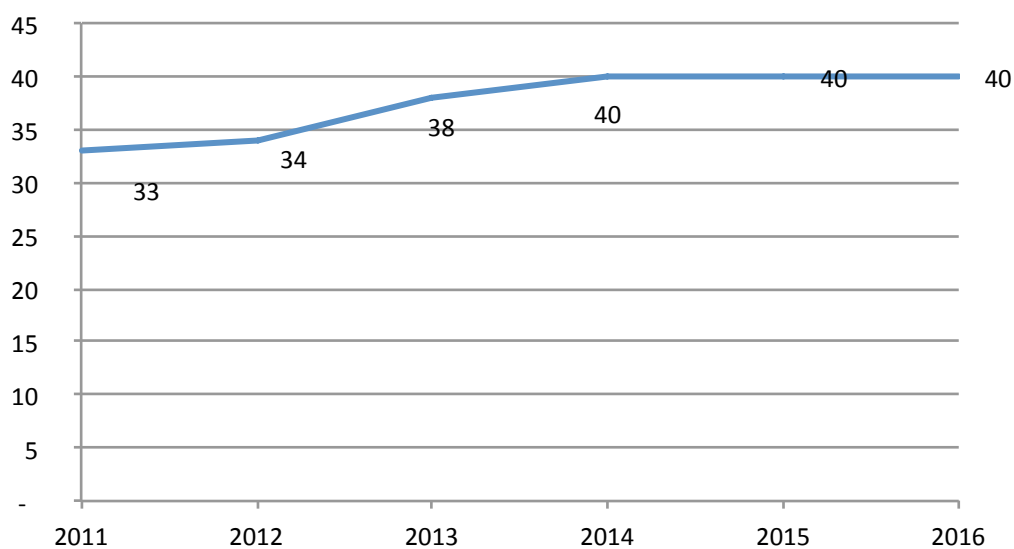


NOMBRE DE SALLES DE PLUS DE 5 000 PLACES

Nombre d'arénas/salles multisports de plus de 5 000 places en France. Ce chiffre tient compte par exemple du Stade Pierre Mauroy qui a une configuration aréna.

	2011	2012	2013	2014	2015	2016	Variation annuelle moyenne en %
Nombre de salles de plus de 5 000 places	22	22	23	23	39	40	4%

Source : Recensement des équipements sportifs (RES)

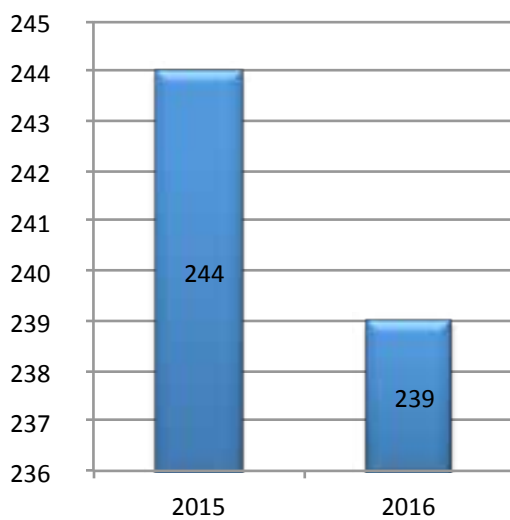


NOMBRE DE BASSINS DE NATATION DE 50 MÈTRES

Nombre de bassins de natation de plus de 50 mètres en France. Cela représente le nombre de bassins olympiques en France (sans tenir compte des tribunes).

	2015	2016
Nombre de bassins de natation de 50 mètres	244	239

Source : Recensement des équipements sportifs (RES)



NOMBRE D'ÉQUIPEMENTS SPORTIFS RECENSÉS

Nombre d'équipements sportifs privés ou publics, payants ou gratuits, recensés en France (hors sites et espaces naturels relatifs aux sports de nature).

	2010	2011	2012	2013	2014	2015	2016	Variation annuelle moyenne en %
Nombre d'équipements sportifs recensés	259 012	266 969	262 630	264 000	269 602	269 602	270 800	1%

Source : Recensement des équipements sportifs (RES)

